



SPANISH

FOR LAWYERS

Dr. Rey Romero

Video 2

Video 2 Materials

Vocabulary

Video 2: Lista de vocabulario




Español	Inglés
1. ¿Cuál?	Which?
2. ¿Cuál es su profesión?	What is your profession?
3. Soy...	I am
4. Es...	He/She/You is/are
5. cocinero	cook
6. alumno	student
7. ¿Cuál es su dirección?	What is your (mailing) address?
8. Mi dirección es....	My address is...
9. ¿Dónde trabaja?	Where do you work? Where does he/she work?
10. Trabajo en...	I work at...
11. Trabaja en...	You/he/she work/s at...
12. ¿Cuál es su estado civil?	¿What is your marital status?
13. Soy soltero/soltera	I'm single.
14. Soy casado/casada	I'm married.
15. Soy viudo/viuda	I'm a widower/widow
16. Soy divorciado/divorciada	I'm divorced
17. Tengo	I have
18. Tiene	You have; he/she has
19. Tengo un problema.	I have a problem.
20. Tengo un acta.	I have a certificate.
21. Tengo un documento.	I have a document.
22. Tengo una pregunta.	I have a question.
23. Tengo una lesión.	I have an injury.
24. Tengo una demanda.	I have a (legal) complaint.
25. Tengo una discapacidad.	I have a disability.

Video 2 Materials

Homework

Homework. Video 2: ¿Cuál es su profesión? Write a sentence explaining the character's name and profession.

Example: Belinda/ abogada → Se llama Belinda. Es abogada.

 <p>Mario/ Juez</p>	 <p>Marta/ agente de policía</p>	 <p>Gerardo / cocinero</p>
 <p>Hilda/ trabajadora social</p>	 <p>Carlos/ médico</p>	 <p>Salvador/ detective</p>
 <p>Lucía / maestra</p>	 <p>Don Eugenio/ jardinero</p>	 <p>Juan / carpintero</p>

Respuestas

1. Se llama Mario. Es juez.
2. Se llama Marta. Es agente de policía.
3. Se llama Gerardo. Es cocinero.
4. Se llama Hilda. Es trabajadora social.
5. Se llama Carlos. Es médico.
6. Se llama Salvador. Es detective.
7. Se llama Lucía. Es maestra.
8. Se llama don Eugenio. Es jardinero.
9. Se llama Juan. Es carpintero.

Video 2 outline:

- Lesson 1 review (repaso)
- Lesson 2
 - pronunciation
 - vocabulary
 - exercises
- Vocabulary: cognates
- Homework

I. Repaso de la lección 1

Actividad 1: ¿Sí o no?

- | | | |
|--------------------------------------|----|----|
| 1. El cliente se apellida Pedro: | sí | no |
| 2. El cliente se llama Pedro: | sí | no |
| 3. El cliente vive en Spring Branch: | sí | no |
| 4. El cliente está bien: | sí | no |
| 5. Spring Branch está en Houston: | sí | no |

I. Repaso de la lección 1

Actividad 2: ¿Sí o no?

- | | | |
|--|----|----|
| 1. La cliente se apellida Flores: | sí | no |
| 2. Luz María es una abogada: | sí | no |
| 3. Denver Heights está en San Antonio: | sí | no |
| 4. El abogado se llama Louis: | sí | no |
| 5. Luz María vive en Houston: | sí | no |

I. Repaso de la lección 1

Actividad 3: Match the type of information with the appropriate question.

-
- a. Name → 3. ¿Cómo se llama?
- b. Last Name → 4. ¿Cómo se apellida?
- c. Address → 1. ¿Dónde vive?
- d. Spouse's name → 2. ¿Cómo se llama su esposo?

III. Lección 2: Pronunciación

- <j>
- Trabajo en Houston.
- José Juan Rojas
- Mi jefe se llama Jesús.
- juez
- jubilado
- ejercer

III. Lección 2: Pronunciación

- <x> =?
- excelente
- examen
- México
- mexicano
- Texas

III. Lección 2: Pronunciación

- <r> = between vowels
- total = toro
- soltero
- federal
- salario mínimo
- hora

III. Lección 2: Vocabulario

- Estoy bien.
- Soy americano.

- Estoy en Austin.
- Soy abogado.

- Estoy triste.
- Soy soltero.

III. Lección 2: Vocabulario

- Tengo
- Tiene

- Trabajo
- Trabaja

III. Lección 2: Actividad 4 (2x)

- **Abogado:** Buenas tardes, señora María.
- **Cliente:** Buenas tardes.
- **Abogado:** ¿Cómo está?
- **Cliente:** Tengo un problema.
- **Abogado:** ¿Cuál es su problema?
- **Cliente:** Soy cocinera en un restaurante en el Norte de Dallas.
- **Abogado:** ¿Cómo se llama el restaurante?
- **Cliente:** El restaurante se llama Míster Pollo.
- **Abogado:** ¿Cuál es su problema?
- **Cliente:** No tengo salario mínimo.

III. Lección 2: Actividad 4

- ¿Cómo se llama la cliente?
- ¿Cuál es su profesión?
- ¿Cuál es el problema?
- ¿Dónde está el restaurante?

III. Lección 2: Actividad 5

- **Profesor:** Buenas tardes, ¿Cuál es su profesión?
- **Alumno:**
- **Profesor:** ¿Dónde trabaja?
- **Alumno:**
- **Profesor:** ¿Cómo se llama su jefe?
- **Alumno:**
- **Profesor:** ¿Cuál es su estado civil?
- **Alumno:**
- **Profesor:** ¿Cómo está?
- **Alumno:**
- **Abogado:** ¿Tiene una pregunta?
- **Alumno:**

III. Lección 2: Actividad 6

Select *sí* or *no* according to your personal information:

- | | | |
|--|----|----|
| 1. Tiene clases en la University of Texas: | sí | no |
| 2. Es soltero/soltera: | sí | no |
| 3. Vive en Houston: | sí | no |
| 4. Trabaja en el Centro (<i>Downtown</i>): | sí | no |
| 5. Tiene un esposo/esposa: | sí | no |
| 6. Es mexicano/mexicana: | sí | no |
| 7. Vive en el Norte de Austin: | sí | no |
| 8. Es abogado/abogada: | sí | no |
| 9. Trabaja en la universidad: | sí | no |
| 10. Es profesor de español: | sí | no |

III. Lección 2: Vocabulario (cognates)

causa

orden

civil

policía

conyugal

profesión

esposo

salario

documento

Seguro Social

formulario

seguridad

judicial

veredicto

jurado

visita

III. Lección 2: Homework

- ¿Cuál es su profesión?
- Learn and review new vocabulary
- Write a sentence explaining the character's name and profession.

- Create your own dialogue similar to Actividad 4.

III. Lección 2: Homework

- ¡Hasta la próxima!
- reyromero8@gmail.com